



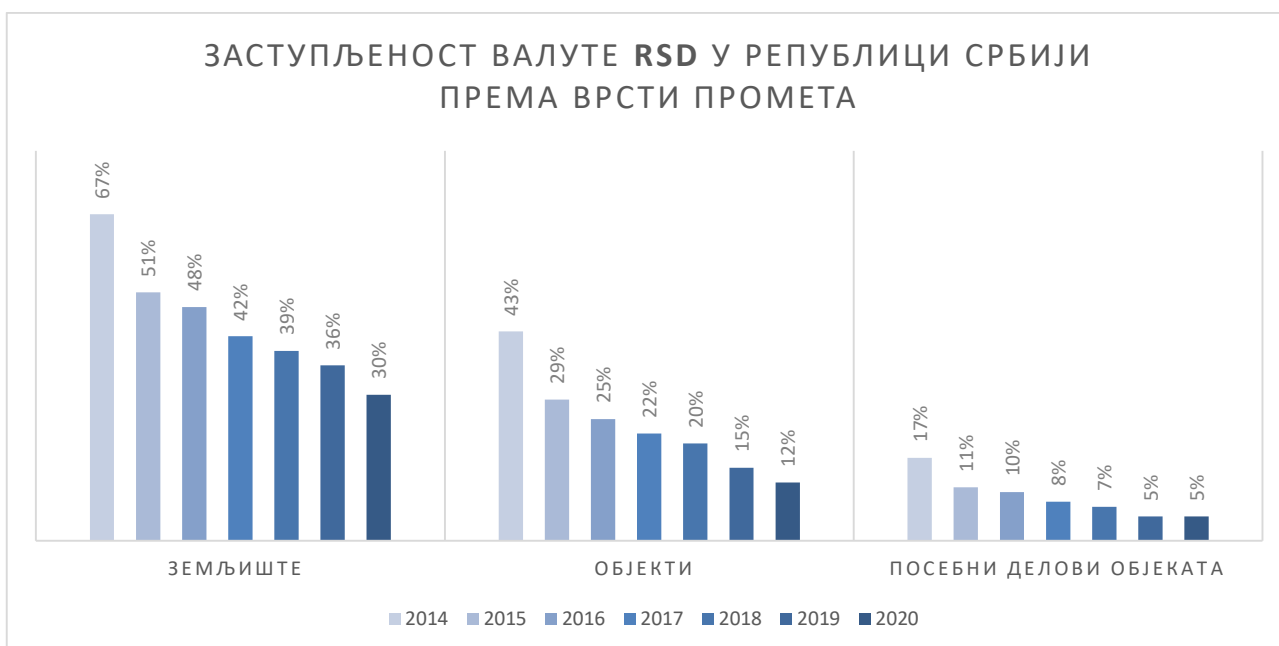
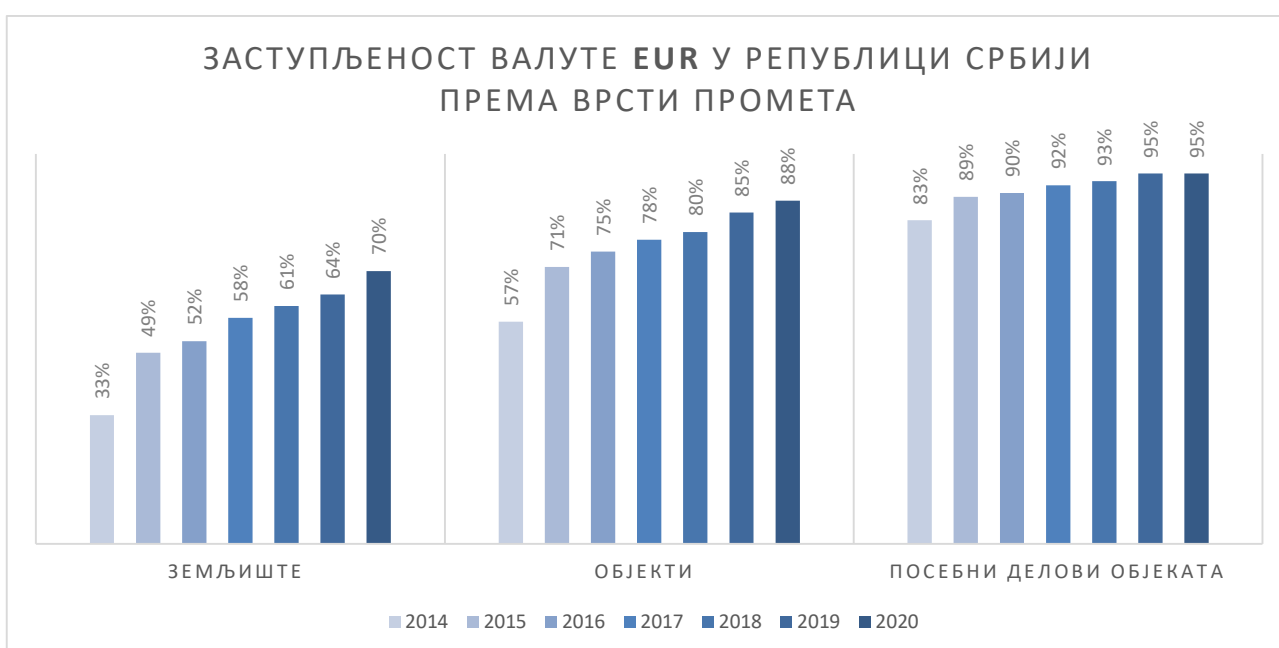
## **ЗАСТУПЉЕНОСТ ВАЛУТА НА ТРЖИШТУ ОБЈЕКТА**

(тржиште објеката обухвата следеће непокретности:

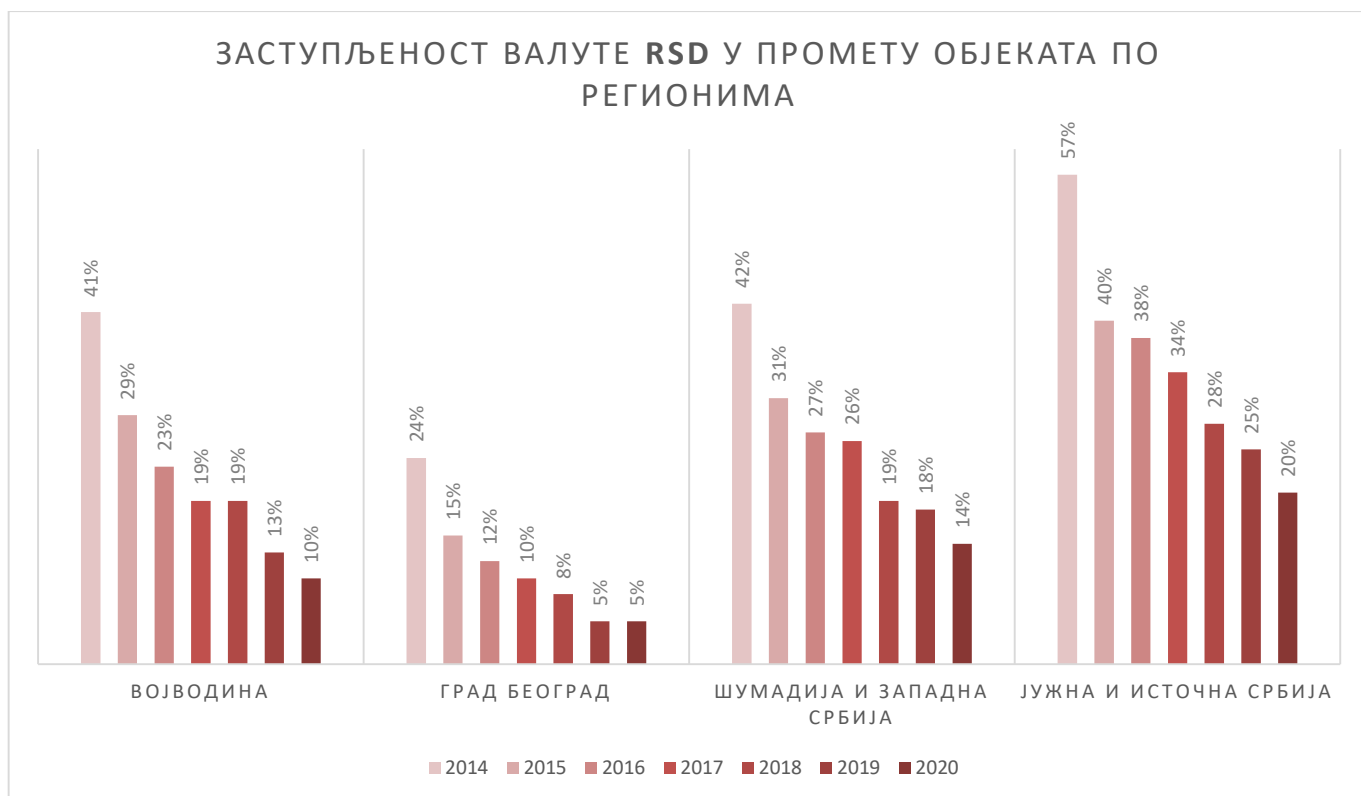
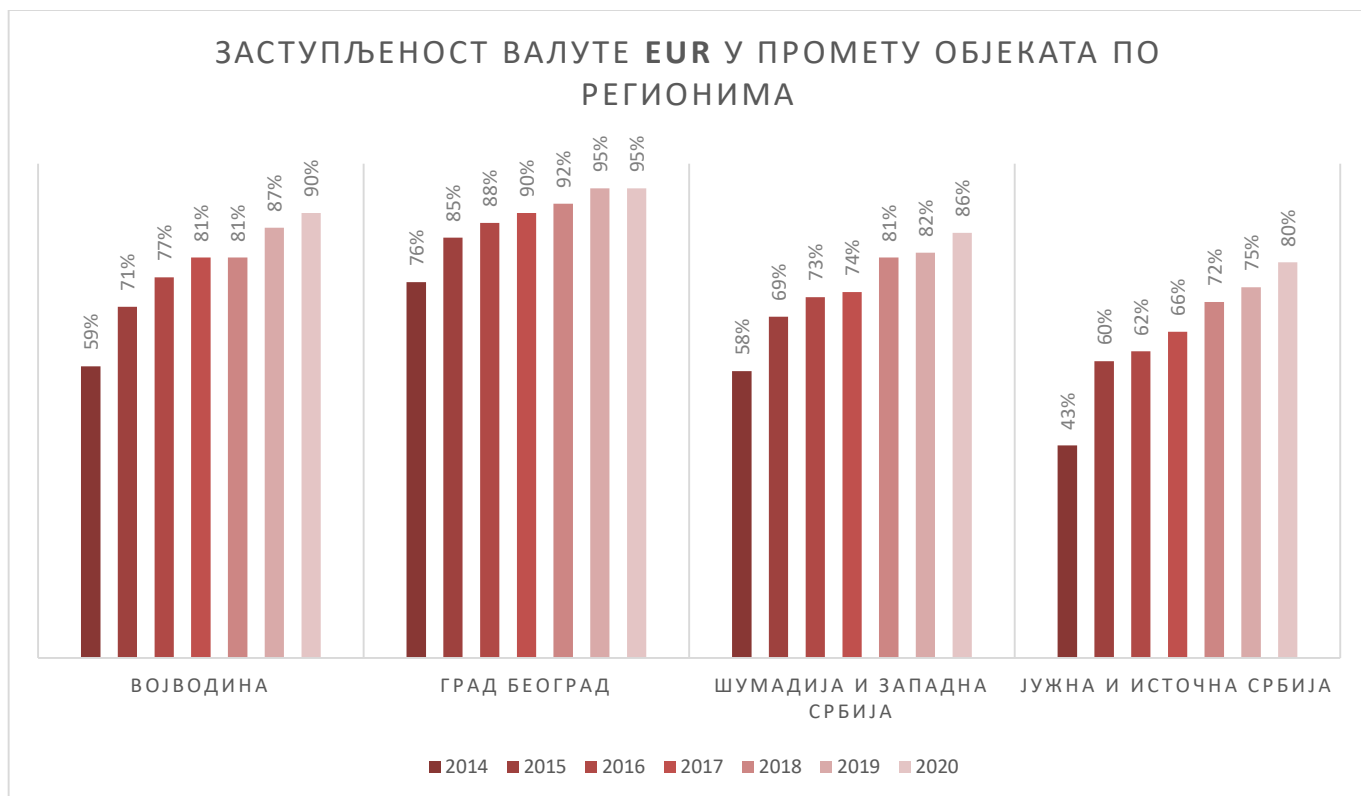
стамбени, пословни, индустријски, пољопривредни објекти, гараже, објекти посебне намене, помоћни и остали објекти)

1. УКУПНА ЗАСТУПЉЕНОСТ ВАЛУТА **EUR** И **RSD** НА ТЕРИТОРИЈИ РЕПУБЛИКЕ СРБИЈЕ ПРЕМА ВРСТИ ПРОМЕТА:

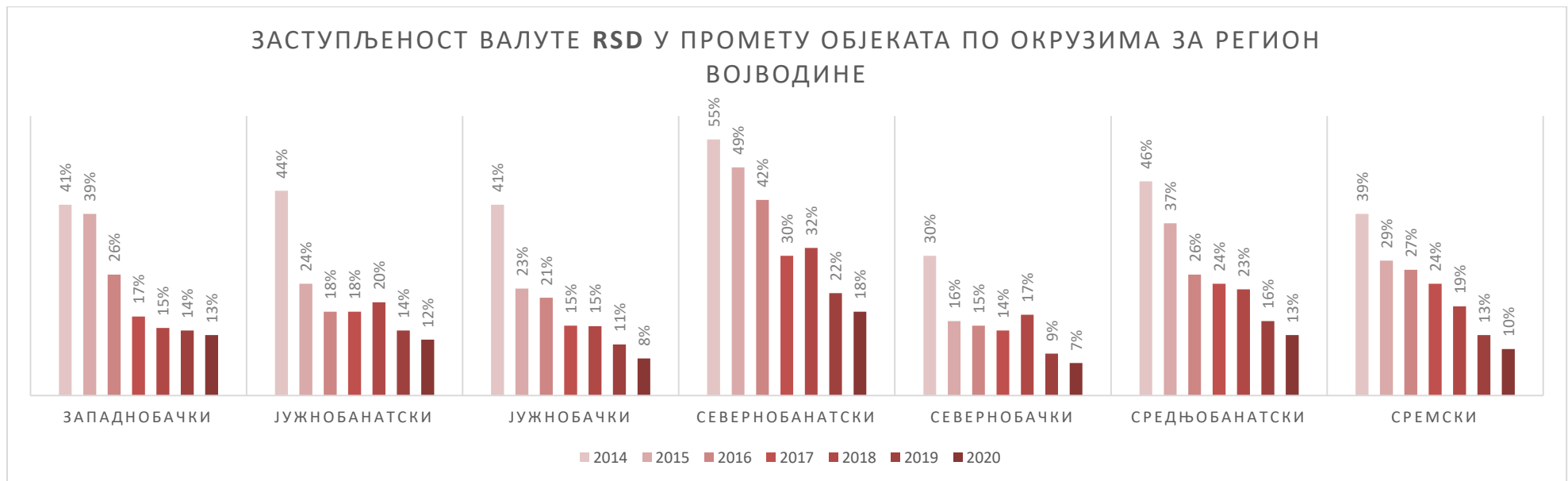
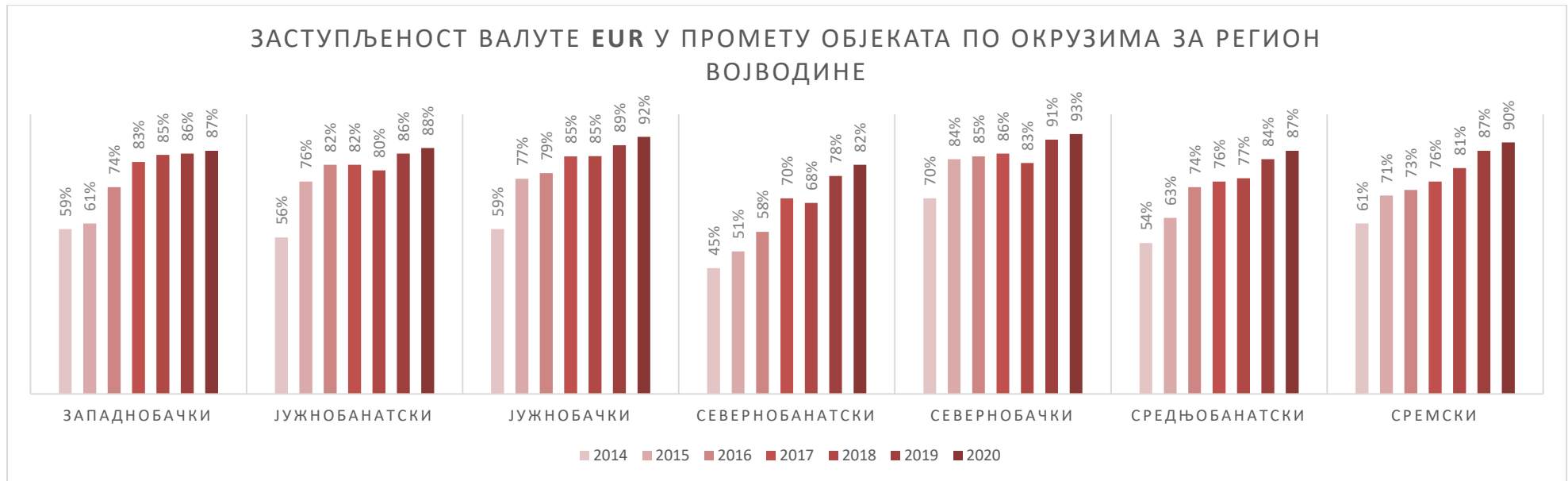
валута	2014	2015	2016	2017	2018	2019	2020
<b>ЗЕМЉИШТЕ</b>	%	%	%	%	%	%	%
EUR	33%	49%	52%	58%	61%	64%	70%
RSD	67%	51%	48%	42%	39%	36%	30%
остале валуте	0,03%	0,06%	0,08%	0,07%	0,09%	0,08%	0,06%
<b>ОБЈЕКТИ</b>	%	%	%	%	%	%	%
EUR	57%	71%	75%	78%	80%	85%	88%
RSD	43%	29%	25%	22%	20%	15%	12%
остале валуте	0,10%	0,15%	0,13%	0,14%	0,24%	0,001%	0,002%
<b>ПОСЕБНИ ДЕЛОВИ ОБЈЕКТА</b>	%	%	%	%	%	%	%
EUR	83%	89%	90%	92%	93%	95%	95%
RSD	17%	11%	10%	8%	7%	5%	5%
остале валуте	0,12%	0,26%	0,17%	0,14%	0,15%	0,01%	0,001%



## 2. ЗАСТУПЉЕНОСТ ВАЛУТА EUR И RSD У ПРОМЕТУ ОБЈЕКТА ПО РЕГИОНИМА (приказаних у %)



## 3. ЗАСТУПЉЕНОСТ ВАЛУТА EUR И RSD У ПРОМЕТУ ОБЈЕКТА ПО ОКРУЗИМА ЗА РЕГИОН ВОЈВОДИНЕ (приказаних у %)



4. ЗАСТУПЉЕНОСТ ВАЛУТА **EUR** И **RSD** У ПРОМЕТУ ОБЈЕКТА ПО ОКРУЗИМА ЗА РЕГИОН ШУМАДИЈЕ И ЗАПАДНЕ СРБИЈЕ (приказаних у %)

5. ЗАСТУПЉЕНОСТ ВАЛУТА **EUR** И **RSD** У ПРОМЕТУ ОБЈЕКТА ПО ОКРУЗИМА ЗА РЕГИОН ЈУЖНЕ И ИСТОЧНЕ СРБИЈЕ (приказаних у %)